

FINAL

Α.Σ. Πέρα **49** - **52** Α.Ο.Ν.Α.

59%	13 / 22	FT	17 / 28	61%
34%	12 / 35	2p	13 / 34	38%
22%	4 / 18	3p	3 / 23	13%
	32 - 13	Rb	29 - 13	
	15	Tu	10	

Referees: Τσαχάκης - Γιακείμη

Each Period	1st	2nd	3rd	4th
Α.Σ. Πέρα	11	17	10	11
Α.Ο.Ν.Α.	14	14	16	8

End of Period	1st	2nd	3rd	4th
Α.Σ. Πέρα	11	28	38	49
Α.Ο.Ν.Α.	14	28	44	52



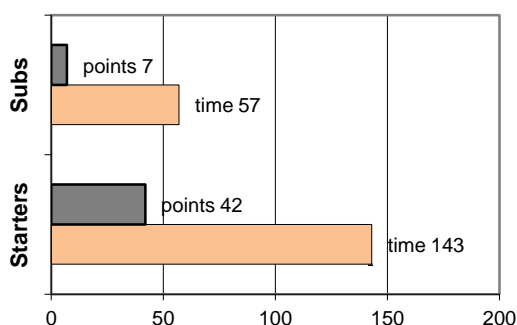
Coach: Π. Γκαναβίας

Α.Σ. ΠΕΡΑ

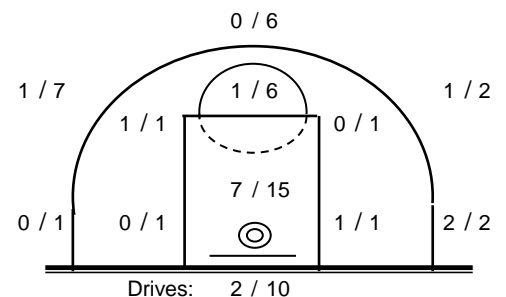
Fast Breaks 2 / 6

# Player	Time (min)	Points	Ft	2p	3p	+/-	Rebs de	of	As	St	Tu	Bl	Fouls Wo	Co	Rkg*
4 Βαρδάλος Ηλίας	30	14	4 / 8	2 / 4	2 / 3	-2	4	0	1	1	3	1	6	4	11
5 Γκούμας Νικόλαος	0	0	0 / 0	0 / 0	0 / 0	0	0	0	0	0	0	0	0	0	-
6 Καλούδης Πέτρος	36	7	0 / 0	2 / 4	1 / 5	3	4	0	3	1	5	0	5	1	4
7 Μητρόπουλος Χρ.	0	0	0 / 0	0 / 0	0 / 0	0	0	0	0	0	0	0	0	0	-
8 Μπίρμπας Νέκτ.	35	5	3 / 4	1 / 5	0 / 6	-6	6	2	0	1	1	3	4	3	5
9 Λαγιάδης Δημ.	19	0	0 / 0	0 / 4	0 / 2	-2	2	0	0	0	1	0	0	2	-
10 Βελισσαράκος Ι.	10	0	0 / 0	0 / 2	0 / 0	1	0	0	2	0	1	1	0	1	0
11 Π'θανασόπουλος Χ.	10	4	0 / 0	2 / 4	0 / 0	0	4	2	0	0	0	1	0	2	9
12 Σαμαρτζής Γεώργ.	2	0	0 / 0	0 / 1	0 / 0	1	0	0	0	0	0	0	0	2	-
13 Αλεξανδράκης Χαρ.	20	3	0 / 0	0 / 3	1 / 2	-6	2	2	2	2	1	0	1	2	6
14 Αναγνώστου Ηλίας	6	0	0 / 2	0 / 2	0 / 0	-3	2	2	0	0	0	0	2	2	-
15 Τάγαρης Κων/νος	32	16	6 / 8	5 / 6	0 / 0	-1	8	4	1	1	0	2	4	4	29
Team							0	1			3		0	0	
1st quarter		11	0 / 2	4 / 10	1 / 4		10	3	2	1	5	1	3	7	12
2nd quarter		17	6 / 6	4 / 12	1 / 2		7	2	2	1	2	1	6	6	19
3rd quarter		10	5 / 8	1 / 4	1 / 5		8	2	2	0	6	4	7	4	10
4th quarter		11	2 / 6	3 / 9	1 / 7		7	6	3	4	2	2	6	6	15
Final Stats	200	49	13 / 22	12 / 35	4 / 18	-15	32	13	9	6	15	8	22	23	56
			59%	34%	22%		45								

Starters- Subs ratio



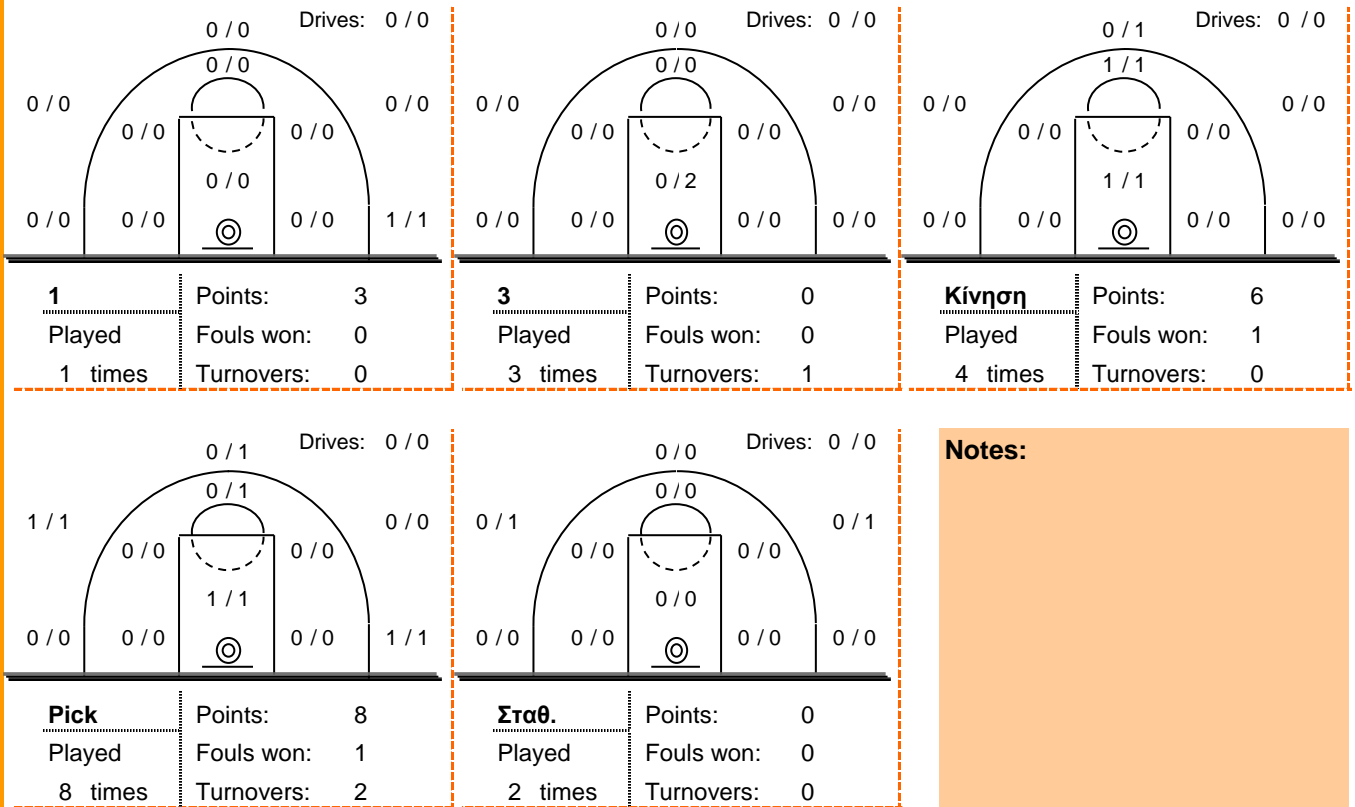
Shot Chart



*Ranking= Pts+Rebs+As+St+B-Mished Shots-Tu (Time Played>7min.)

Offense Analysis:

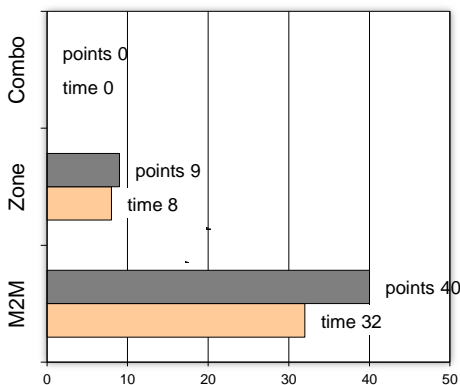
Play performance:



Against Defense Types:

Turnovers:

Fast breaks:



Έγιναν 15 λάθη
0 ήταν χρονικές υπερβάσεις,
0 ήταν παραβάσεις γραμμών,
12 ήταν λάθη κατοχής και
3 ήταν βήματα ή μεταφορά.

Επετεύχθησαν 2 αιφνιδιασμοί
1 ήταν πρωτεύοντες
0 ήταν δευτερεύοντες
1 προήλθαν από λάθος
του αντιπάλου

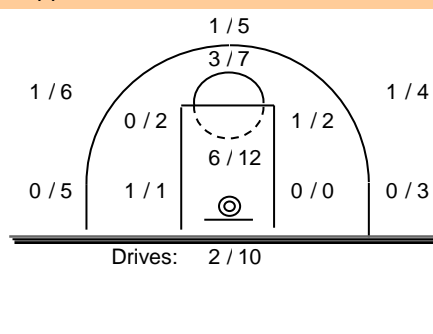
Πραγματοποιήθηκαν συνολικά 78 επιθέσεις, με απόδοση 0.63 έναντι 78 επιθέσεων των αντιπάλων.

Defense Analysis:

A.O.N.A.

4	Κουενής Π.	4
5	Παπαδόπουλος Ηλ.	6
6	Μανίκας Κ.	4
7	Καλογερόπουλος Π.	10
8	Παρασκευόπουλος Γ.	5
9	Παπαϊωσήφ Α.	10
10	Παπαδημητρακάκης Α.	0
11	Χατζηρόδος Μ.	0
12	Μανίκας Γ.	0
13	Χριστοδουλόπουλος Γ	0
14	Τσεπαπαδάκης Ι.	3
15	Γκαβασιάδης Γ.	10

Opponent's shot chart



Defense Types Performance

